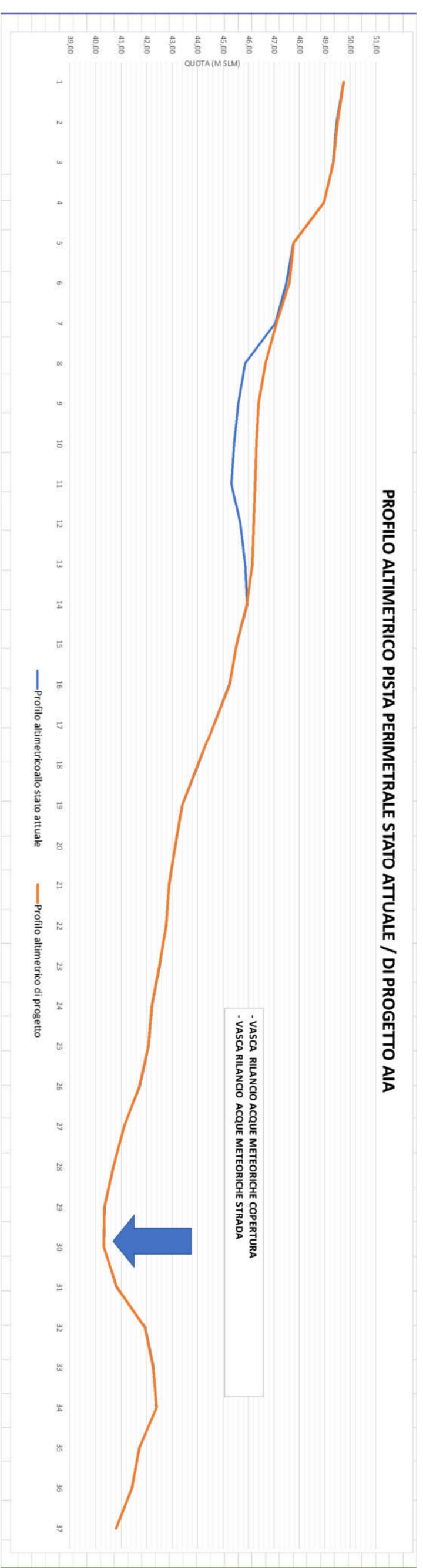




05/23	EMISSIONE	ES	Boslich	Boslich
DATA		DISEGN.	CONTR.	APPROV.
<b>BOSSICH GEOENGINEERING S.r.l.</b>				
Revisione progetto per la realizzazione della copertura definitiva e ripristino ambientale aggiornato all'incremento volumetrico del lotto discarica S.I.G.E.D. di Scala Erre (SS)				
COMMESSA				
1407/1C109/23				
SCALA 1:500				
SOSTITUISCE N. _____				
SOSTITUITO DA _____				
<b>Planimetria nuovo assetto stradale e drenaggi</b>				



**LEGENDA**

- 47.5** Quote strada leggermente rettificata tramite: scorfica, ripristino stabilizzato e asfalcatura
-  Area di intervento per eliminazione ovalamenti tramite riporto rilevato e riacimento asfalto
- 47.5** Quote strada da rettificare per eliminazione ovalamenti e ripristino pendenze
- Pendenza minima trasversale verso canale esterna = 1%
-  Canallina esterna raccolta acque strada pendenza min. = 0,8% - sezione min 20x30 cm

BOSSICH GEOENGINEERING S.r.l.  
 Società di Geoingegneria  
 L. Alghisi & Partners  
 P. 10/11 - 00197 Roma

